

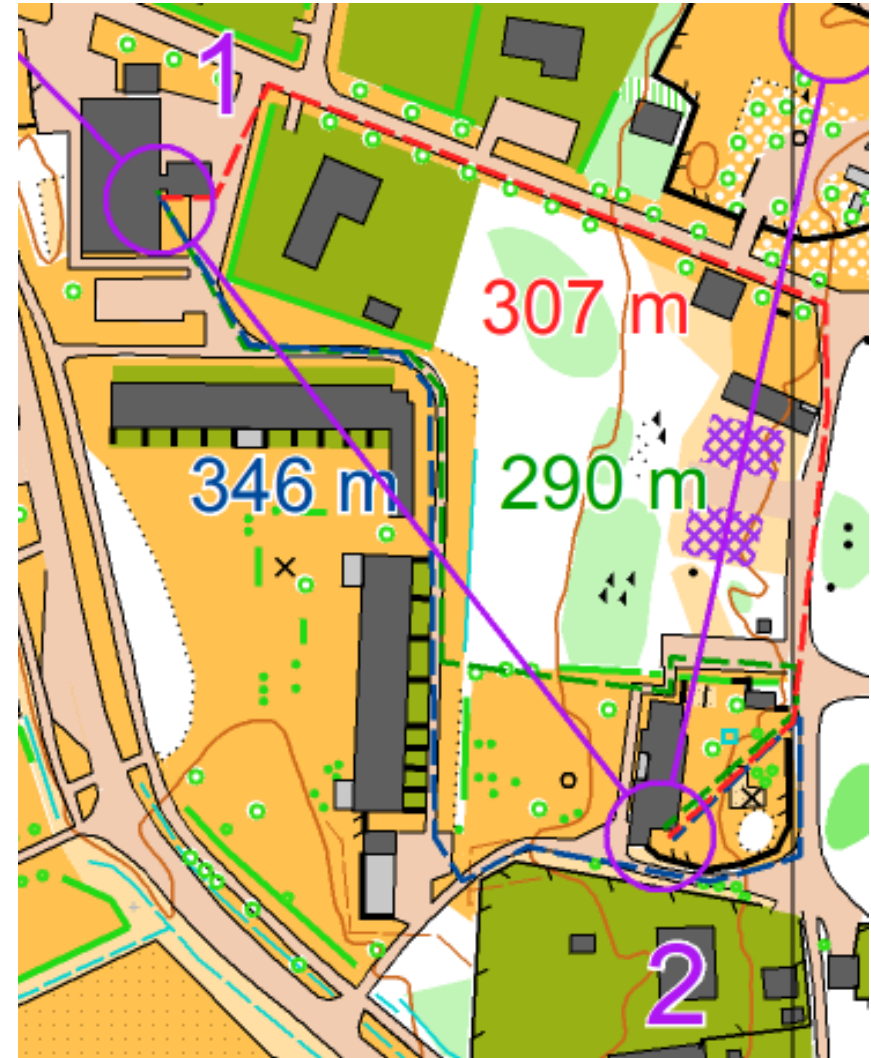


Reittianalyysi – Osakilpailu 1

Kiukainen, Panelia

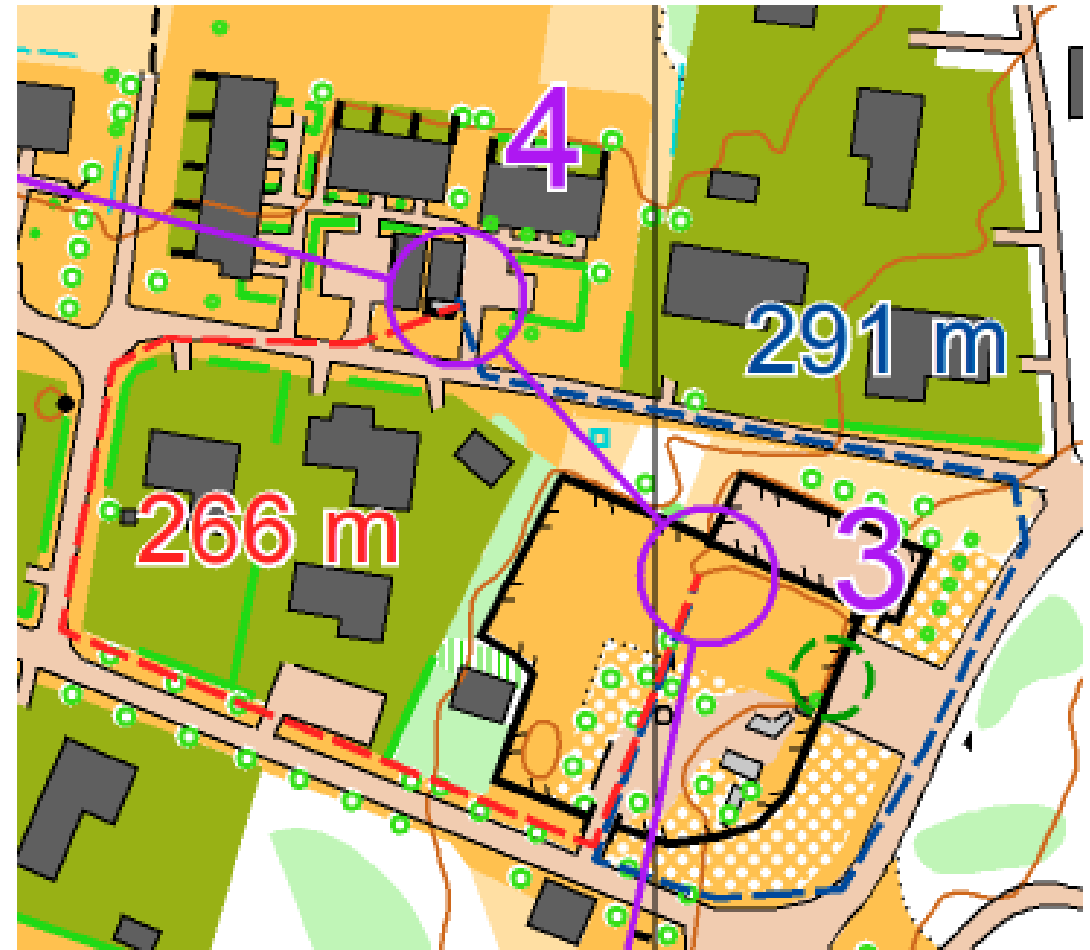
1-2

- **Punainen reitti** on koko matkalta kovaa alustaa ja tässä lumimäärässä yhtä nopea kuin vihreä
- **Vihreä reitti** on kesällä varmasti nopein, nyt 45 metriä lumihankea tekee yhtä nopean (mutta raskaamman) punaisen reitin kanssa
- **Sininen reitti** on reitinvalintavirhe, rastille on tultava leikkialueen koillisosassa olevan portin kautta, joten lopussa tulee turhaa kiertoa



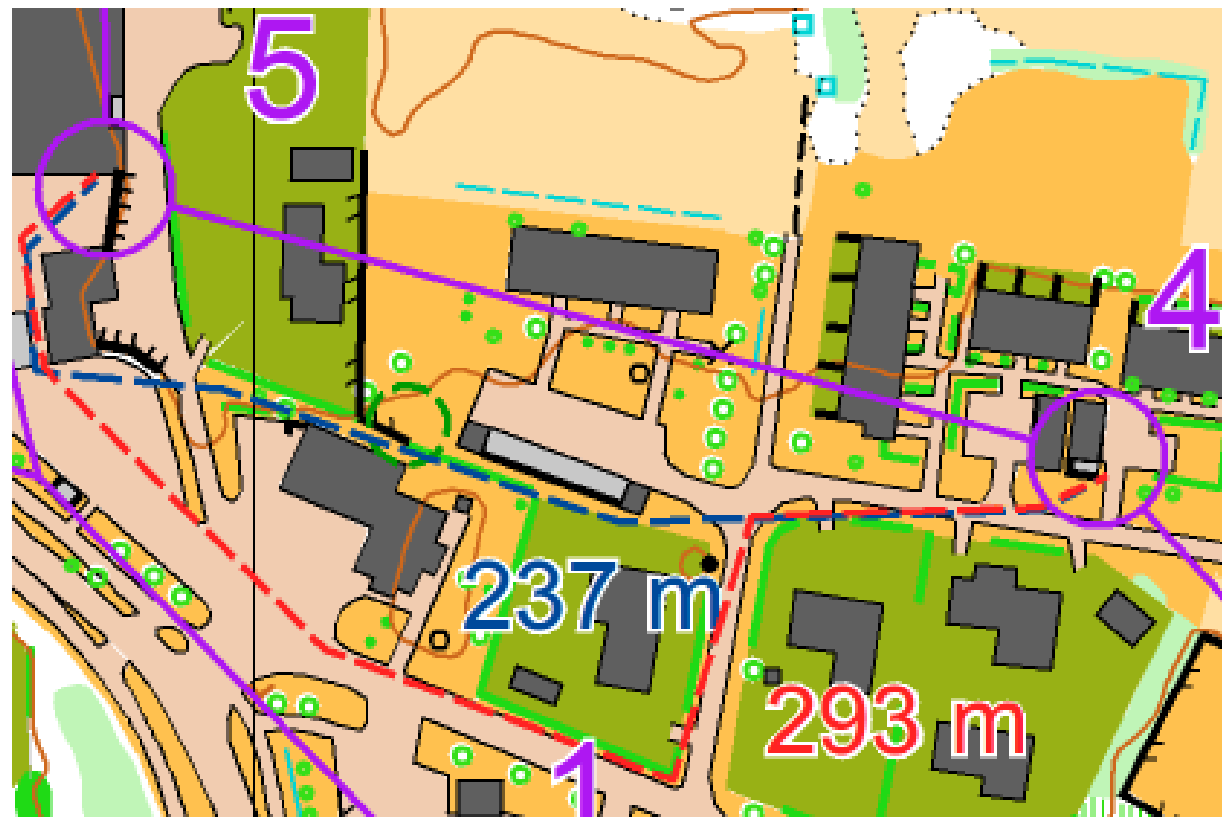
3-4

- **Punainen reitti** on lyhempi ja kovapohjaista alustaa koko matkan, nopeampi
- **Sininen reitti** on teitä pitkin kiertäen pidempi, aidan reunaan seuraten olisi hieman lyhempi, kesällä yhtä nopea kuin punainen
- **Vihreä ympyrä:** Portti joka kartassa kiinni, EI SAA YLITTÄÄ!! Jälkien perusteella osa oli mennyt portista ja kisassa olisi tullut hylkäys



4-5

- **Punainen reitti** on kovapohjaista alustaa koko matkan ja nopea sekä helppo edetä
- **Sininen reitti** on lyhempi, mutta ahtaassa välissä juokseminen lumihangessa hidastaa selkeästi, samoin lopun jyrkkä ylämäki, kesällä ehdottomasti nopein, nyt yhtä nopea punaisen reitin kanssa
- **Vihreä ympyrä:** Aita ja pensasaita kartassa kiinni toisissa, EI SAA MENNÄ (kesällä oli myös erilliset kieltokyltit ja kylvetty nurmikkoa)



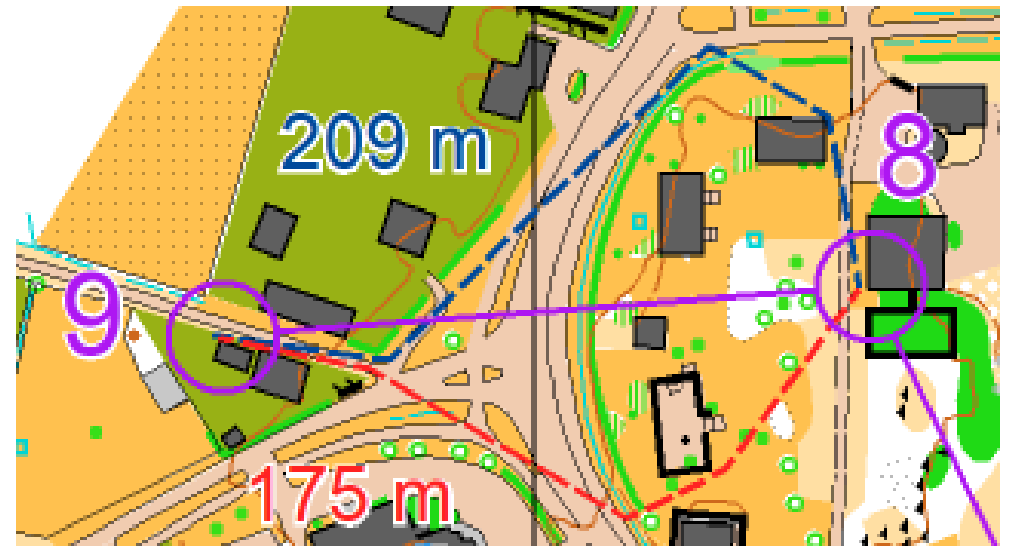
7-8

- **Punainen reitti** on pidempi ja siten myös hitaampi
- **Sininen reitti** on lyhempi ja nopeampi, kunhan vain huomaa tonttien välissä kulkevan tien jota pitkin saa kulkea Paneliantielle



8-9

- **Punainen reitti** on lyhempi ja nopeampi
- **Sininen reitti** on pidempi ja siten hitaampi



11-12

- **Punainen reitti** on hieman pidempi ja hitaampi, mikäli kulkee kovapohjaista alustaa
- **Sininen reitti** on nopeampi vaihtoehto nyt ja todennäköisesti myös kesällä

